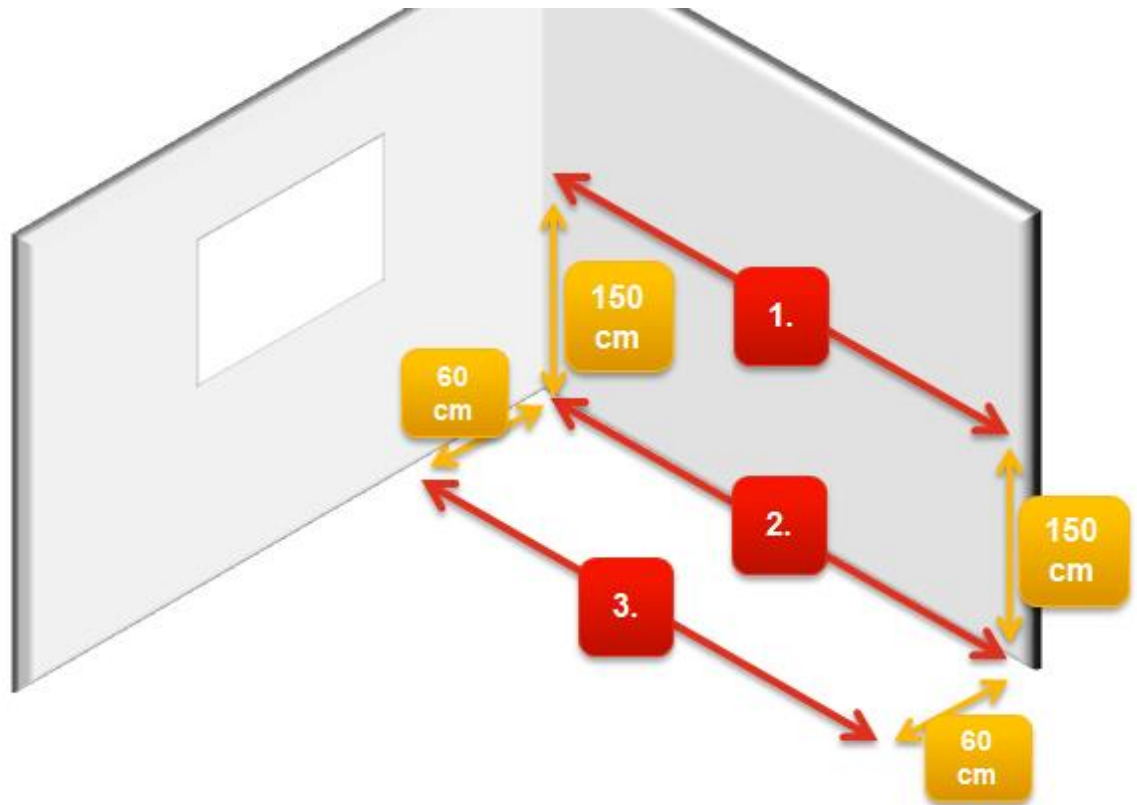


1. Wandlänge messen

Einfache Küchenzeile:

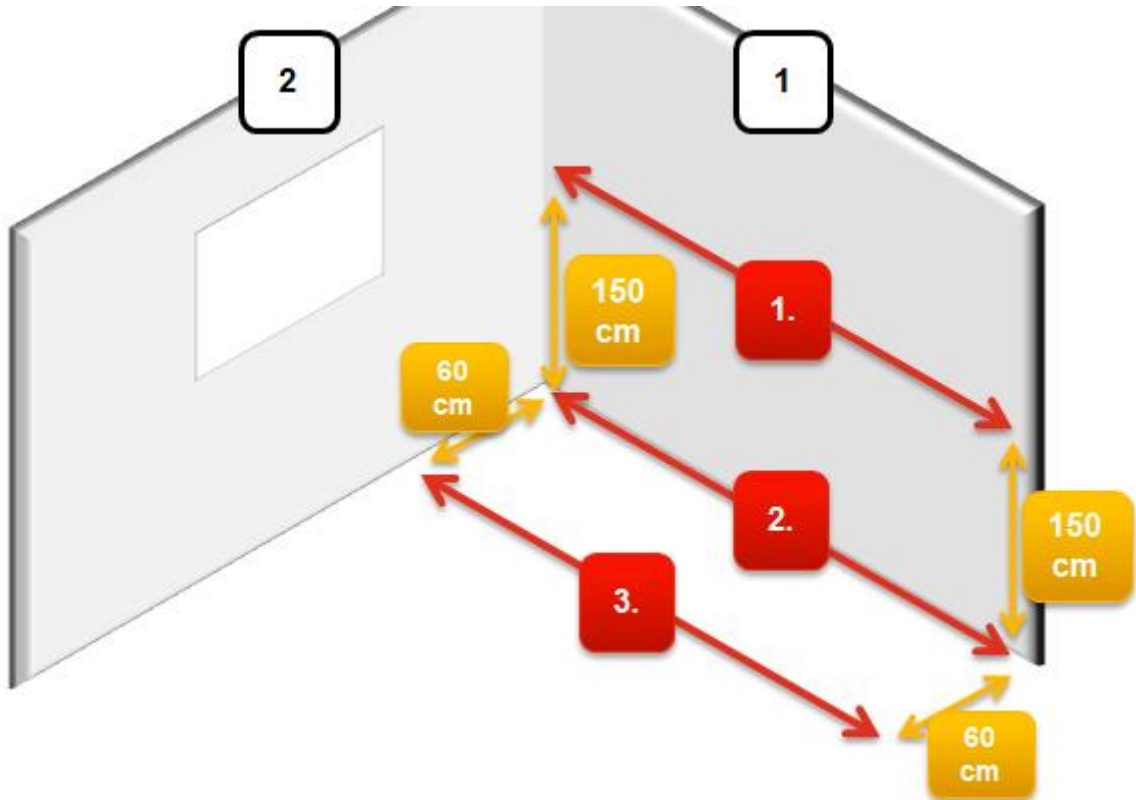


- 1. _____ cm
- 2. _____ cm
- 3. _____ cm

Notizen:

Eck-Küche:

Bei einer Eck-Küche bitte beide Wände wie folgt ausmessen.



1

2

1. _____ cm
 2. _____ cm
 3. _____ cm

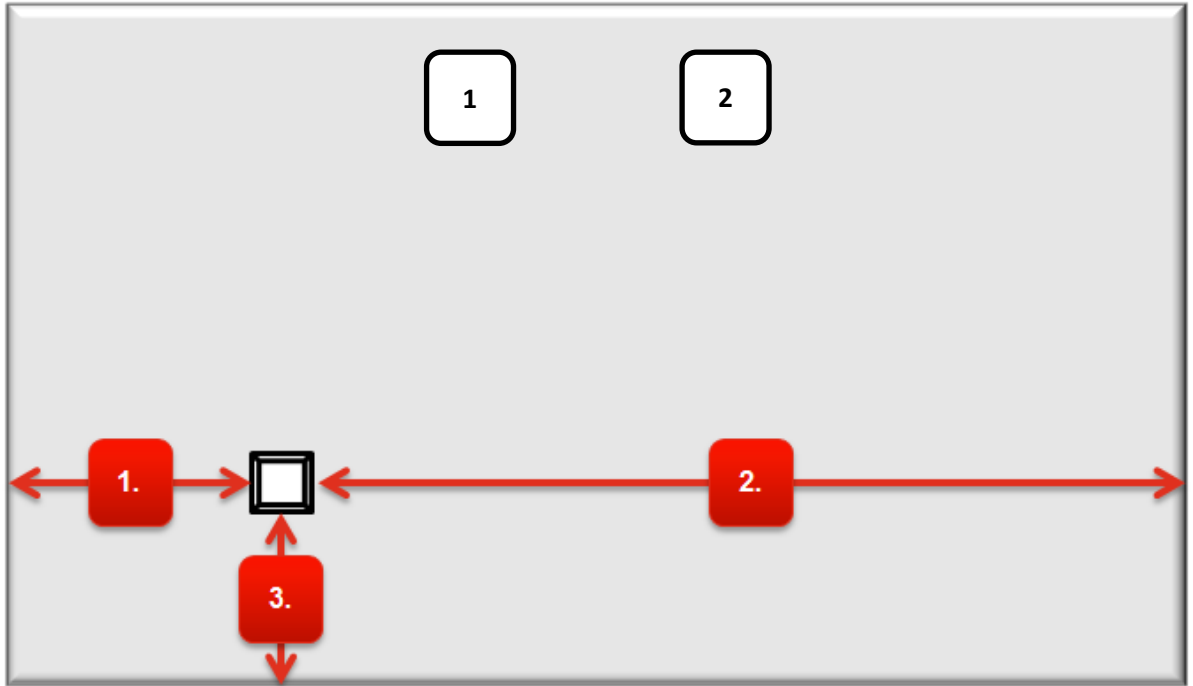
- _____ cm
 _____ cm
 _____ cm

Winkel der Ecke:

So können Sie selbst überprüfen, ob ein rechter Winkel vorhanden ist: Markieren Sie an beiden Wänden einen 60 cm Abstand zur Ecke und messen dann die Strecke zwischen diesen beiden Markierungen. Ist diese zwischen 84 cm und 86 cm lang, ist die Ecke rechteckig. Wenn Sie nicht sicher sind, ob Sie einen rechten Winkel (90°) haben, kommen wir gern vorbei und messen den Winkel elektronisch.

2. Messung der Stromanschlüsse

Wo liegt der **Herdanschluss**?



Wand 1 oder 2? ____

1. _____ cm
2. _____ cm
3. _____ cm

Wie viele **Stromanschlüsse** haben Sie außer dem Herdanschluss? Anzahl: ____
Wo liegen die Anschlüsse? Bitte alle nach obenstehendem Schema messen.

Wand 1

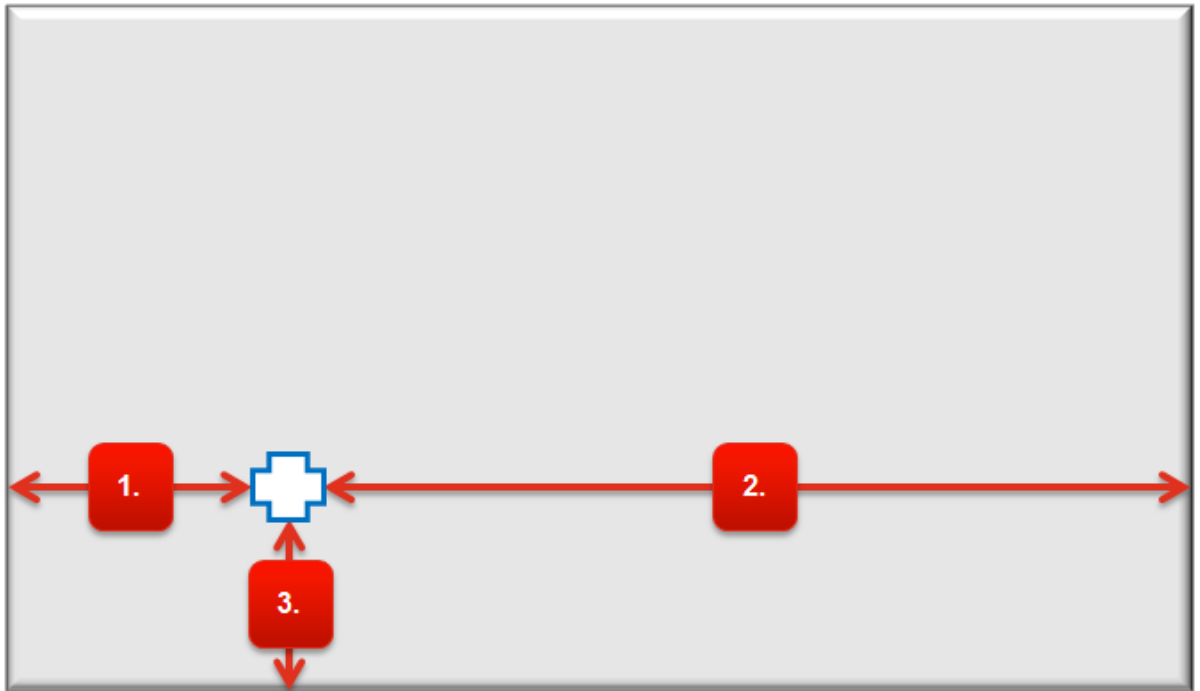
1. _____ cm
 2. _____ cm
 3. _____ cm
-
1. _____ cm
 2. _____ cm
 3. _____ cm
-
1. _____ cm
 2. _____ cm
 3. _____ cm

Wand 2

- _____ cm
 - _____ cm
 - _____ cm
-
- _____ cm
 - _____ cm
 - _____ cm
-
- _____ cm
 - _____ cm
 - _____ cm

3. Wasseranschluss messen

Wo liegt Ihr Wasseranschluss?

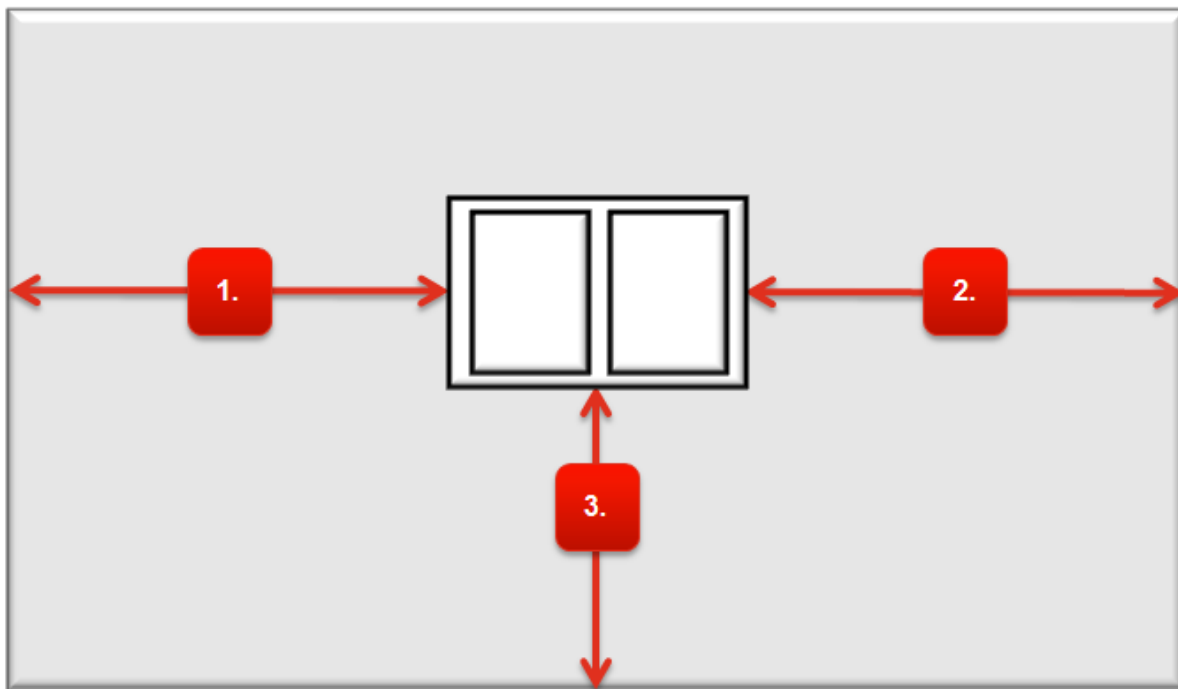


- 1. _____ cm
- 2. _____ cm
- 3. _____ cm

Notizen:

4. Fenster und Türen

Wo befinden sich Ihre Fenster?



Wand 1

1. _____ cm
2. _____ cm
3. _____ cm

1. _____ cm
2. _____ cm
3. _____ cm

Wand 2

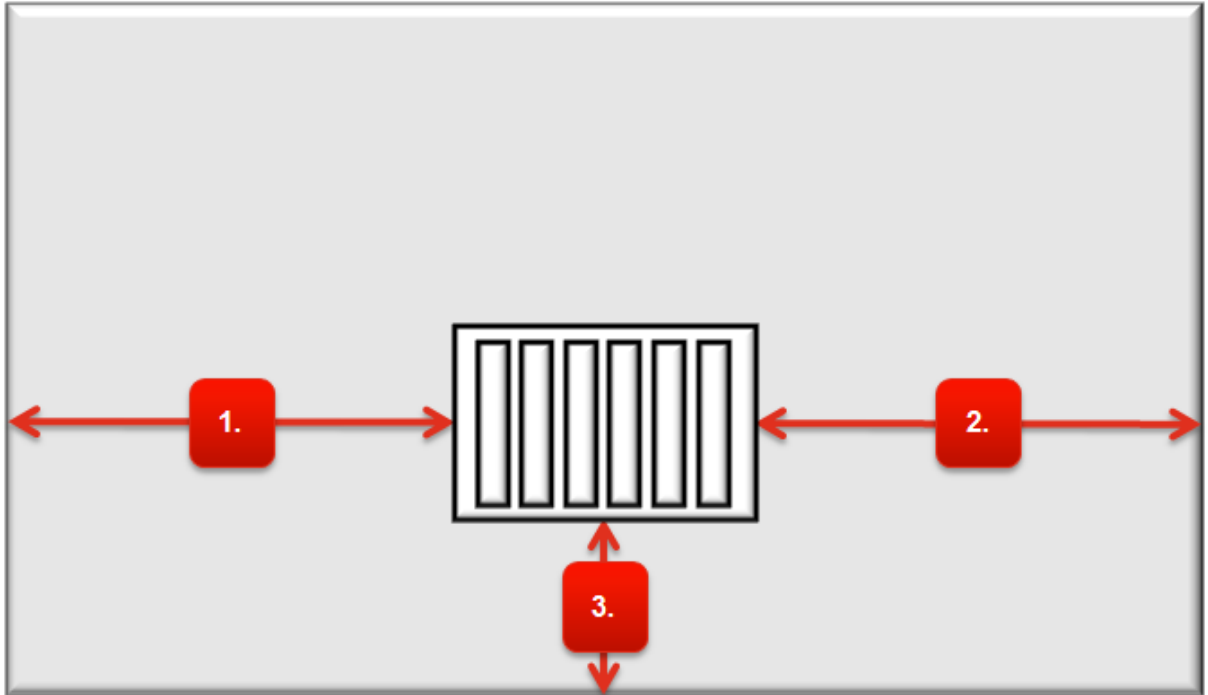
- _____ cm
_____ cm
_____ cm

- _____ cm
_____ cm
_____ cm

Notizen:

5. Heizkörper und/ oder Boiler

Haben Sie im Küchenbereich Heizkörper oder Boiler installiert? Dann messen Sie die bitte nach gleichem Schema aus.



Heizkörper


1. _____ cm
2. _____ cm
3. _____ cm

Boiler

- _____ cm
_____ cm
_____ cm

Gibt es Besonderheiten hinsichtlich des Verlaufs der Rohre?

6. Küchengrundriss von oben



Notizen:
